

ООО «Контроль»



# Кассир

Руководство удаления

Благовещенск 2023

# Оглавление

Сокращения .....	3
Введение .....	3
Подготовка к удалению .....	3
Удаление .....	3

## Сокращения

ПО – Программное обеспечение

ОС – Операционная система

ФН – Фискальный Накопитель

ККТ –Контрольно-Кассовая Техника

ККМ –Контрольно-Кассовая Машина

ОФД –Оператор Фискальных Данных

## Введение

Данное руководство предназначено для описания процедуры удаления программы «Кассир» на ОС Windows. Скачать руководство можно на странице <https://control28.ru/Download.html>.

## Подготовка к удалению

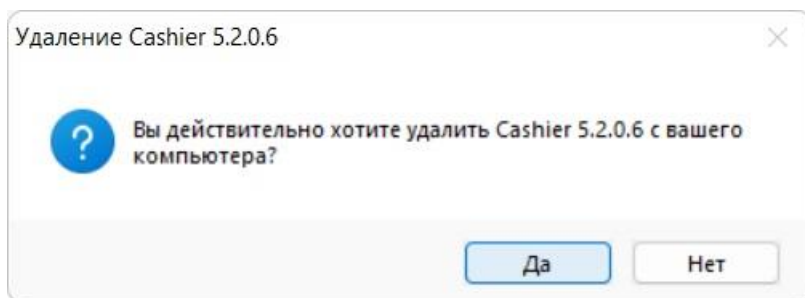
Перед удалением программы нужно закрыть смену и сделать обмен с центральной программой. Обязательно перед удалением нужно обязательно закрыть программу.

## Удаление

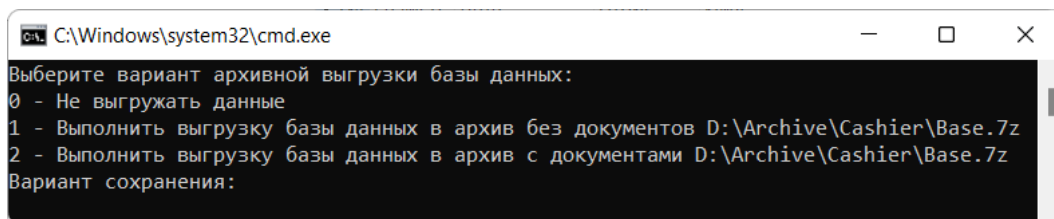
Запуск удаления можно осуществить несколькими способами.

- 1) Пуск -> Все программы -> Контроль -> Кассир -> Удалить Кассир
- 2) Панель управления\Программы\Программы и компоненты\Cashier Удалить
- 3) C:\Program Files (x86)\Control\Cashier\Uninstall.exe

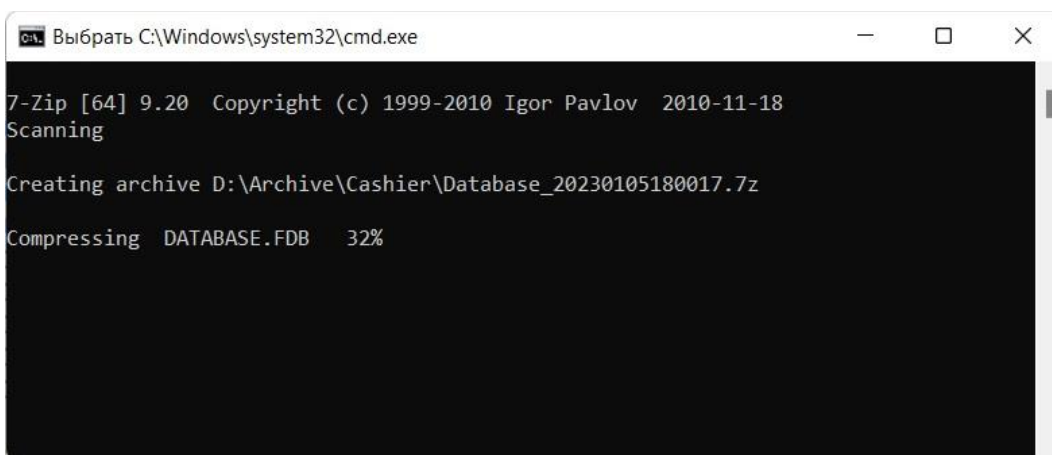
Удаление программы начинается с подтверждения.



Перед удалением программа предложит сохранить данные в архивную выгрузку с документами или без документов, также предусмотрена возможность отказаться от архивной выгрузки.



Затем автоматически произведет архивацию базы данных. Если архивация не нужна, окно можно просто закрыть.



```
cmd. Выбрать C:\Windows\system32\cmd.exe
7-Zip [64] 9.20 Copyright (c) 1999-2010 Igor Pavlov 2010-11-18
Scanning
Creating archive D:\Archive\Cashier\Database_20230105180017.7z
Compressing DATABASE.FDB 32%
```

На следующем этапе произойдет удаление программы и в конце выдаст сообщение об успешном удалении.

